

・シルク＝ラメ入り印刷ではない ★重要★

依頼の際、ラメ入り と記載をしないとラメ入り印刷されません

・シルク＝必ず特色指定 または 現物見本が必要

DIC123 ラメ入り や 現物見本色合わせ で指示をしましょう

・シルク＝ベタ と 逃えという概念があります

ベタ＝カード全面印刷

逃え＝シルクデザインあり

逃えデザインを作成するにあたり重要ポイント

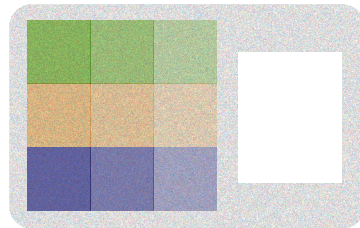
・ワールドコウゲイ…ベタ+白印刷で作成

・他…逃え版を作成

版を作成すると割高となる為、ワールドコウゲイ様だけ特殊な作り方をします

・シルク+カラーを印刷する場合

ラメ入りシルクの上からオフを印刷するとキラキラして綺麗です
こんなカードを作る場合のデータは…？



完成イメージ

シルク (金ラメ)



ベタ



逃え




ワールドコウゲイへの依頼

シルク (金ラメ)



白印刷部分



他へ依頼

シルク (金ラメ)



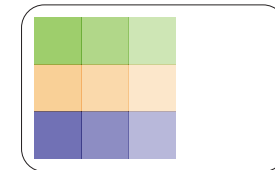
ワールドコウゲイへの依頼



シルク印刷



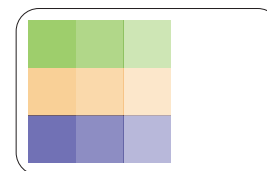
白部分印刷



オフセット印刷



シルク印刷



オフセット印刷

※スペースの都合で略してますが
本来はトンボ+塗たしありで
データ作成が必要です